


# EKOKVIZ 2018/2019



## Navodila za registracijo ekipe

1. Uporabite internetni naslov:

<http://eko.telekom.si/si/ekokviz/uporabnik/register/>

## Prijavi ekipo

Pozdravljeni! Za prijavo svoje ekipe morate izpolniti spodnja polja. Pred potrditvijo podatkov prosim preverite imena in priimke, saj jih kasneje ne morete več spremeniti. Svojo ekipo lahko tudi opišete in zraven pripnete fotografijo članov ekipe.

Koda šole:\*

Ime ekipe:\*


Vaše geslo:\*

Ponovi geslo:\*

Naslednji korak

2. Vpišite kodo svoje šole, ki ste jo prejeli na elektronski naslov.
3. V obrazec vpišite ime ekipe in geslo. Oboje si izberete sami, podatke pa si zapomnite.
4. Ko boste kliknili na gumb »Naslednji korak«, se boste prestavili na drugi korak registracije, kjer boste vpisali imena in prvo črko priimka članov ekipe.
5. Vpišite imena in prvo črko priimka tekmovalcev ter dodajte svoj naslov elektronske pošte. Za vsako ekipo boste prejeli na elektronski naslov podatke za prijavo.

# EKOKVIZ 2018/2019



## Ekipa: test ekipa pk

Preizkusite se v reševanju Ekokviza

### Vodja ekipe

Vpišite ime in priimek vodje ekipe. To naj bo učenec, ki bo na svoj elektronski naslov prejemal sporočila, namenjena tekmovalcem.

Ime\*

Priimek\*

### Drugi član

Vpišite ime in priimek drugega člana ekipe.

Ime\*

Priimek\*

### Tretji član

Vpišite ime in priimek tretjega člana ekipe.

Ime\*

Priimek\*

### Ostali podatki

Vpišite kontaktni elektronski naslov ekipe (ponavadi je to elektronski naslov vodje). Ta naslov bomo uporabljali za obvestila o rezultatu ekipe, nanj pa bomo posredovali tudi novo geslo, če boste staro pozabili, tako da se prepričajte, da ste ga res pravilno zapisali.

Kontaktni e-naslov\*

Ponovi e-naslov\*

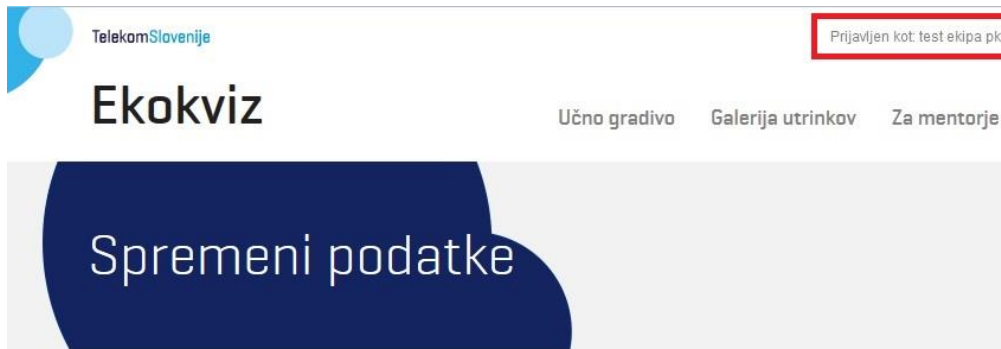
Opis ekipe (do 500 znakov)\*

6. Na spodnjem delu zaslona naložite fotografijo, ki bo predstavljala vašo ekipo. Če fotografije nimate, lahko izberete tudi eno od predlaganih živalskih sličic.

7. Ko boste vnesli vse podatke in izbrali sliko, kliknite na gumb »Potrdi«. Če ste izpolnili vsa obvezna polja, boste avtomatsko prijavljeni v sistem. Na vpisani naslov elektronske pošte boste prejeli obvestilo o uspešni prijavi ekipe.

8. Ko je ekipa registrirana, se iz sistema odjavite s klikom v zgornjem desnem kotu. Desno od odjavne povezave je tudi povezava za spremembo podatkov – spremenite lahko elektronski poštni naslov, opis ekipe in izbrano sliko.

# EKOKVIZ 2018/2019



9. V sistem se lahko prijavite na naslovu:

<http://eko.telekom.si/si/ekokviz/uporabnik/login>

(»Uporabniško ime« je ime vaše ekipe.)

V primeru, da boste pozabili geslo od kakšne ekipe lahko sami nastavite novo geslo.