




SPOZNAVAM DREVESA NA ŠOLSKEM DVORIŠČU

Jasmina Mlakar
OŠ Leskovec pri Krškem



Naslov učne ure (tema): Spoznavam drevesa na šolskem dvorišču

Starost otrok: 9

Tip učne ure: ura pridobivanja novih vsebin

Učne oblike: frontalna skupinska (delo v dvojicah)

Učne metode: delo z besedilom terensko delo raziskovalno učenje
uporaba digitalne tehnologije

Cilji: učenec

- prepozna drevesa v šolski okolici,
- spozna lastnosti dreves v šolski okolici,
- seznanen se z uporabo digitalne tehnologije (uporaba tablice, **QR kode**, aplikacije, **Bookcreator**).

Pripomočki in učila:

- tablice (ali pametni telefoni)
- QR kode z navodili za izvedbo aktivnosti
- QR kode s povezavami do spletnih strani
- preglednica za podatke o drevesih
- potrebne naložene aplikacije: **NeoReader**, Forest Tree Identification, Smart Measure

PRED IZVEDBO AKTIVNOSTI 1

- Izdelava QR kod → <https://www.classtools.net/QR/>

QR Treasure Hunt Generator! [help]

create your own quiz

1. Provide the title of your quiz here.

2. Type (or copy and paste) your questions and answers here, in the following format:

question*answer
question2*answer2

(note: It is the QUESTIONS are turned into QR codes. The answers are for your reference only).

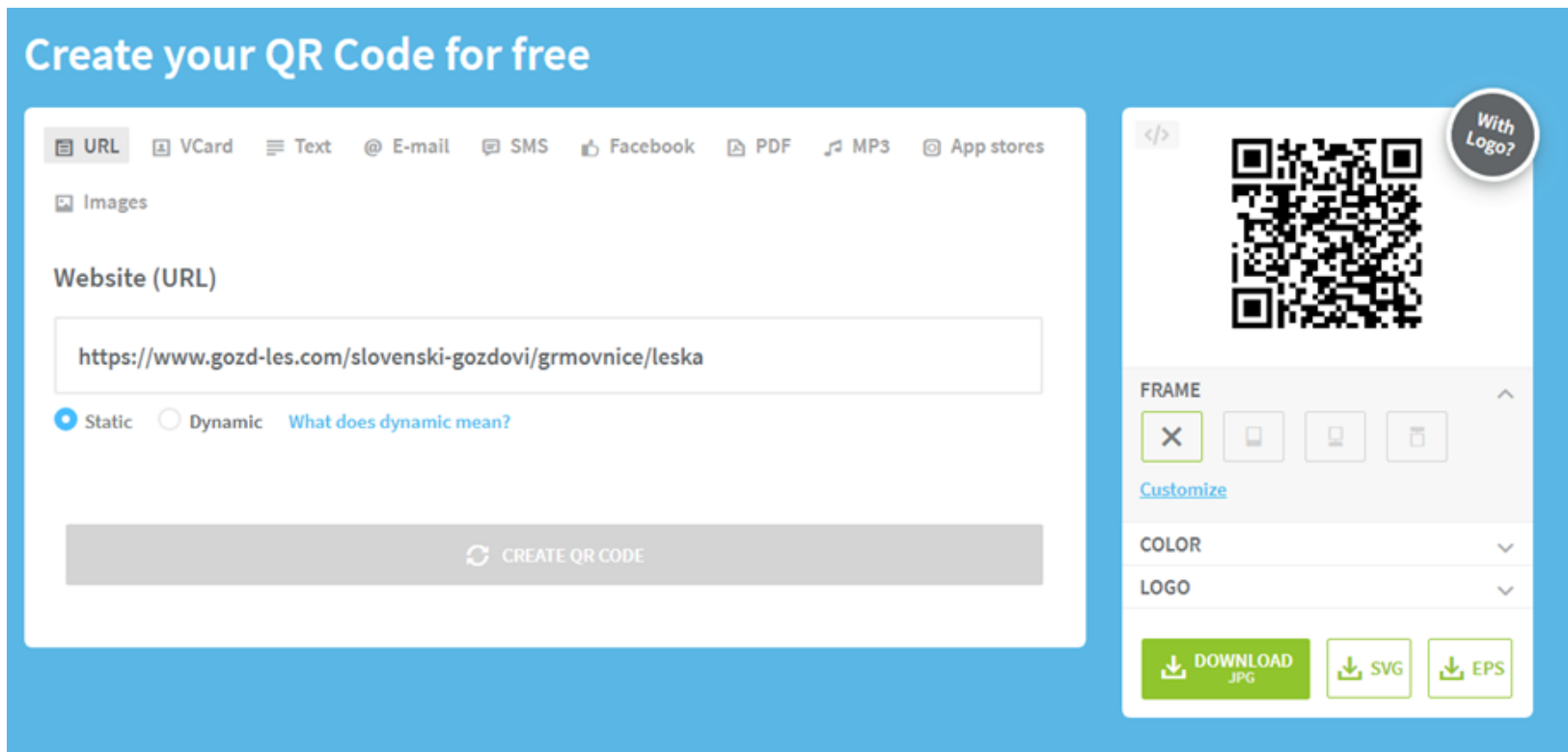
3. Provide a password so you can edit your quiz later.

[View a sample](#) | [Get the QR Bookmarklet](#) | [Feedback](#) | [Search](#)



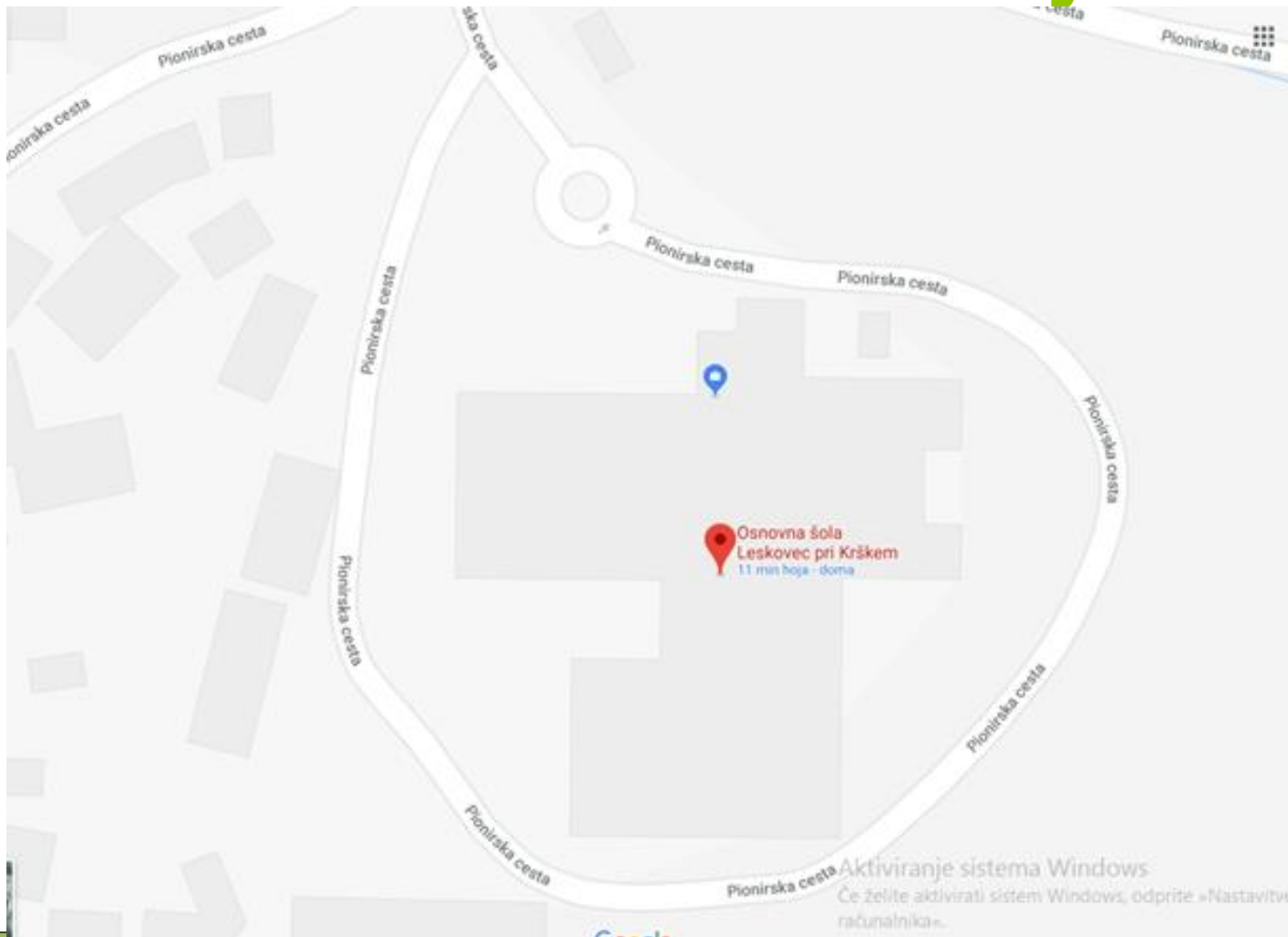
PRED IZVEDBO AKTIVNOSTI 2

- QR kode s spletnimi povezavami → <https://www.qr-code-generator.com/>



The screenshot shows the 'QR Code Generator' website interface. The main heading is 'Create your QR Code for free'. Below this, there are several tabs for different content types: URL, VCard, Text, E-mail, SMS, Facebook, PDF, MP3, and App stores. The 'URL' tab is selected. Underneath, there is a 'Website (URL)' input field containing the text 'https://www.gozd-les.com/slovenski-gozdovi/grmovnice/leska'. Below the input field, there are radio buttons for 'Static' (selected) and 'Dynamic', with a link 'What does dynamic mean?'. A large grey button with a circular arrow icon and the text 'CREATE QR CODE' is positioned below the input field. On the right side of the interface, a QR code is displayed. A circular badge with the text 'With Logo?' is overlaid on the QR code. Below the QR code, there are sections for 'FRAME' (with a close button and three icons), 'COLOR', and 'LOGO'. At the bottom right, there are three download buttons: 'DOWNLOAD JPG', 'SVG', and 'EPS'.


ZEMLJEVID - kartiranje



AKTIVNOSTI ZUNAJ- QR HUNT 1



AKTIVNOSTI ZUNAJ – QR HUNT 2



DRUŽINA	
VIŠINA	
PREMER DEBLA	
STAROST	
DEBLO	
LISTI	
CVET	
PLOD	
KORENINE	
UPORABA	
RASTIŠČE	
ZANIMIVOSTI	

IME DREVESA: _____



AKTIVNOSTI ZUNAJ- QR HUNT

3



E – KNJIGA 1

<https://bookcreator.com/>



BOOK CREATOR

SIGN IN

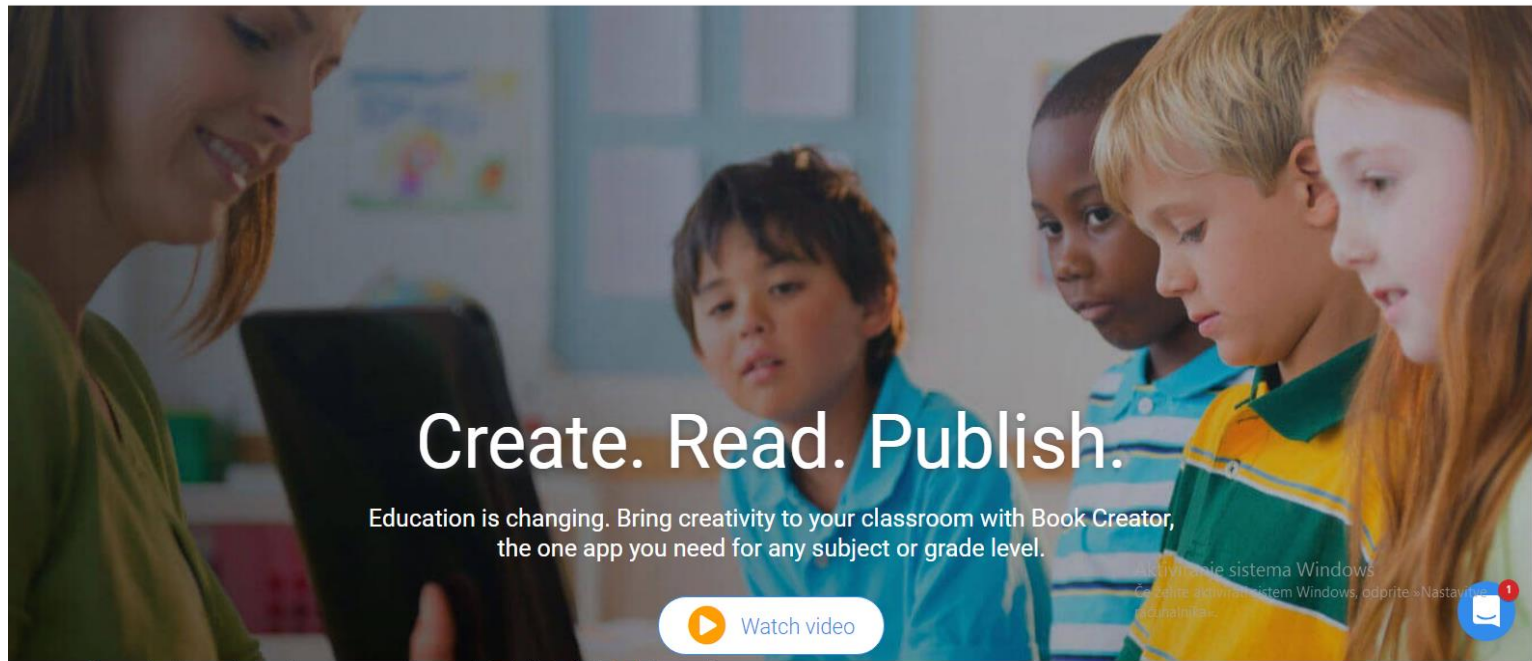
BOOK CREATOR ▾

PRICING

BLOG



RESOURCES

SUPPORT



E-KNJIGA 2






12:38 Thu 4 Apr

75%

My Books Pages Undo

Cover



BREZA



Avtorji:Lena,Nia,Sara,Jernej



DODATNE AKTIVNOSTI 1

o BRAINBOX

BREZA

Znanstveno ime: BETULA

Družina: BREZOVKE

PLOD: KRILATI OREŠEK

LISTI: v obliki srčka
(2,5 cm do 5 cm)

VIŠINA: do 25m



ZANIMIVOST: Je državno drevo Rusije



VPRAŠANJA

1. KAKO VISOKO LAHKO ZRASTE BREZA?
2. V KATERO DRUŽINO SPADA?
3. KAKŠNE BARVE JE NJENO LUBJE?
4. JE LISTNATO ALI IGLASTO DREVO?
5. SIMBOL KATERE DRŽAVE JE?
6. KAKŠNO OBLIKO IMAJO LISTI?

DODATNE AKTIVNOSTI 2

LIPA

DRUŽINA: lipovke

DEBLO: ravno, sivo-rjavo

VIŠINA: do 40m

STAROST: do 500 let

ČAS CVETENJA: junij

UPORABA LESA: pohištvo,
igrače, glasbila,...

UPORABA CVETJA: za čaj

ZANIMIVOST: obstaja 26 vrst lipe



VPRAŠANJA

1. KOLIKO VRST LIPE POZNAMO?
2. KDAJ CVETI?
3. KAKO VISOKO ZRASTE?
4. ZA KAJ UPORABLJAJO LES?
5. DO KATERE VIŠINE ZRASTE?
6. KAKŠNO STAROST DOSEŽE?

DODATNE AKTIVNOSTI 3

