



Osnovna šola GORJE



Ekošola

Tehniški dan v 2. razredu: Jabolko

Alenka Zupan


Radenci, maj 2019



www.free-power-point-templates.com



Dnevi dejavnosti

- del obveznega programa (15 dni dejavnosti)
- utrjevanje in povezovanje znanja pridobljenega pri posameznih predmetih
- uporabljanje znanja
- nadgrajevanje znanja s praktičnim učenjem
- vzpodbujajo vedoželjnost, ustvarjalnost, sodelovanje in samoiniciativnost učenk in učencev



www.free-power-point-templates.com

- samostojno opazovanje
- pridobivanje izkušenj in znanja
- razvijanje spretnosti
- samostojno reševanje problemov

www.free-power-point-templates.com

Cilji tehniškega dne

Učenci:

- poglobljajo znanje o letnih časih,
- primerjajo in opisujejo silke,
- ponovijo in utrdijo pojme: življenjski prostor, sadovnjak, jabolana, jabolko,
- poznajo in pravilno poimenujejo dele jabolka,
- utemeljijo pomen uživanja jabolk in lupine pri jabolku,
- spoznavajo, da energijsko ravnovesje vzdržujejo z uravnoteženo prehrano in dovolj telesne dejavnosti,
- primerjajo jabolka glede na sorto, izvor, okus, barvo in velikost,
- naštejejo različne izdelke, proizvode iz jabolka,
- znajo pripraviti preprosto jed,
- razvijajo ročne spretnosti pri pripravi preprostih jedi iz jabolka,
- spoznavajo pomen zdravega načina življenja,
- spoznavajo, da hrana vsebuje sestavine, ki so nujno potrebne, da se telo giblje, nasti in pravilno deluje,
- razvijajo družabnost, povezano s prehranjevanjem,
- spoznajo pojma tiskanje in odtis,
- spoznajo postopek za izvedbo najpreprostejših grafičnih tehnik in pripravijo se za delo in pospravo.



www.free-power-point-templates.com

Potek tehniškega dne


1. Jutranji krog – motivacijska zgodbica, pregovor: Eno jabolko na dan, prežene zdravnika stran
2. Sorte jabolk
3. Priprava jabolčnega zavita
4. Jabolka
5. Likovno ustvarjanje



www.free-power-point-templates.com

Sorte jabolk

- učenci predstavili jabolko, ki so ga prinesli:
 - kje so ga dobili
 - v kateri državi je zraslo (izvor)
 - katere sorte je
- primerjanje jabolk po izvoru, sorti, barvi, velikosti, obliki, okusu



www.free-power-point-templates.com

- pomen za zdravje (tudi lupine)
- razstava



www.free-power-point-templates.com

Priprava jabolčnega zavitka

- sestavine
- postopek
- higiena in varnost
- ribanje jabolk



www.free-power-point-templates.com

- priprava jabolčnega zavitka

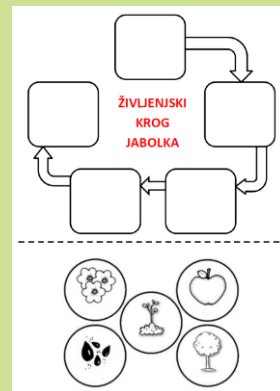
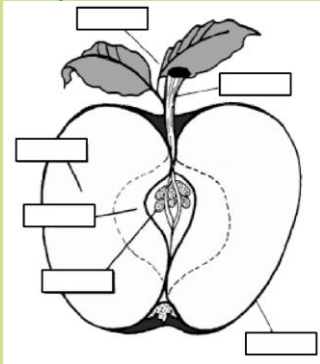



Jabolka
















- pogovor o jabolku s pomočjo projekcije
 - razvoj jabolka
 - deli jabolka
 - jabolna skozi letne čase
 - uporaba jabolka
 - zdravilni učinki
 - jedi iz jabolk
 - obrezovanje in cepljenje jablan




- reševanje učnih listov













17	
16	
15	
14	
13	
12	
11	
10	
9	
8	
7	
6	
5	
4	
3	
2	
1	

KATERE BARVE JABOLKO JE V NAŠEM RAZREDU NAJBOLJ PRIJUBLJENO? 
 KOLIKO UČENCEM JE RDEČE JABOLKO NAJLJUBŠE? ____
 KOLIKO UČENCEM JE RUMENO JABOLKO NAJLJUBŠE? ____
 KOLIKO UČENCEM JE ZELENO JABOLKO NAJLJUBŠE? ____


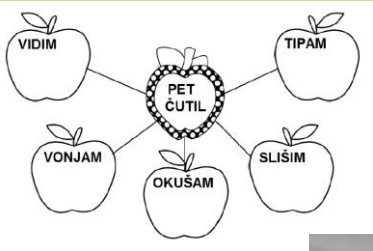
www.free-power-point-templates.com



POIMENUJ BESEDE POVEZANE Z JABOLKI.

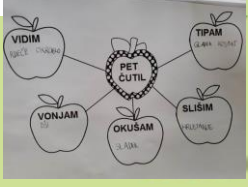
 _____
 _____
 _____
 _____
 _____
 _____
 _____

www.free-power-point-templates.com

VIDIM
 TIPAM
 VONJAM
 OKUŠAM
 SLIŠIM

PET CUTIL



VIDIM
 TIPAM
 VONJAM
 OKUŠAM
 SLIŠIM

www.free-power-point-templates.com

Likovno ustvarjanje





www.free-power-point-templates.com

Zaključek

- pogovorili, kaj smo se naučili
- zapisali, kaj nam je bilo všeč in kaj ne
- posladkali z jabolčnim zavitkom



www.free-power-point-templates.com

Jakob: Izvedel sem, da drevo lahko cepiš.
Štrudelj mi pa ni bil tako všeč.

Rebeka: Najbolj mi je bilo všeč, ko sem pripravljala jabolčni zavitek.

Mark: Ribanje jabolka je bilo zanimivo.

Maša: Super je bilo, ko smo spekli jabolčni štrudelj.

Aleksij: Izvedel sem, da je veliko vrst jabolka.

Em: Naučila sem se, da je pri jabolku koža zelo zdrava.

Tadeja: Najbolj všeč mi je bilo zvijanje testa.



www.free-power-point-templates.com