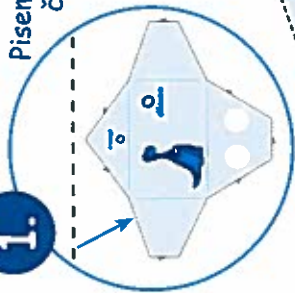
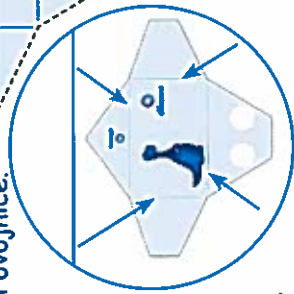


1. Pisemsko ovojnico obreži po črni črtni črti.



2.

Po modrih črtah jo prepogni tako, da Modri Dino ostane na zunanji strani ovojnice.



3. Ko ovojnico zložiš, mora izgledati tako:



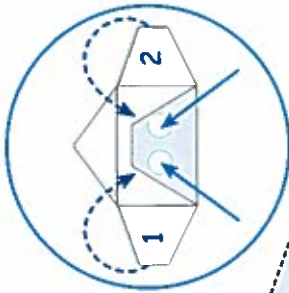
Sprednja stran



Zadnja stran

4.

Ovojnico ponovno odpri. V označena bela kroga nanesi lepilo in ju pokrij z levim (1) in desnim (2) krakom ovojnice.



5.

Počakaj nekaj minut, da se lepilo posuši.




Tvoja pisemska ovojnica z Modrim Dinom je končana



souip



dinos



Lepilo

Lepilo