

ZNANJE ZA ODPADNO POTOVANJE



Januar, 2024

Ana Sitar, OŠ Helene Puhar Kranj

CILJI IN VSEBINA

CILJI:

- Odgovorno ravnanje z odpadki,
- vrste odpadkov in ozaveščanje glede ponovne uporabe odpadkov,
- spoznavanje krožnega gospodarstva – papir,
- izkustveno učenje in spodbujanje ustvarjalnosti.

VSEBINA:

- Uporaba ročnih lutk za ozaveščanje o pravilnem ločevanju odpadkov.
- Kaj sodi med papir?.
- „Listko in njegova življenja“.
- Kako potuje odpadni papir (krogotok)?.
- Praktično delo.



BOŽO

LUČKA

MIHA

Oglejte si ta
smetnjak.
Kaj opazite?



Kako se ta
smetnjak počuti?
Zakaj?

Kaj se nahaja v
njem?

Je v redu, da so različne
vrste odpadkov v enem
smetnjaku?


LOČEVANJE ODPADKOV
– izkušnje učencev.

Miha in Božo sta z ločevanjem odpadkov imela kar nekaj težav...





Morda pa potrkata ravno na vaša vrata...







Miha in Božo
sta s seboj
prinesla celo
vrečo smeti in
odpadke je bilo
potrebno
pravilno ločiti.



*„Učiteljica, zdaj bom
pa tudi jaz doma
odnašal smeti.“*



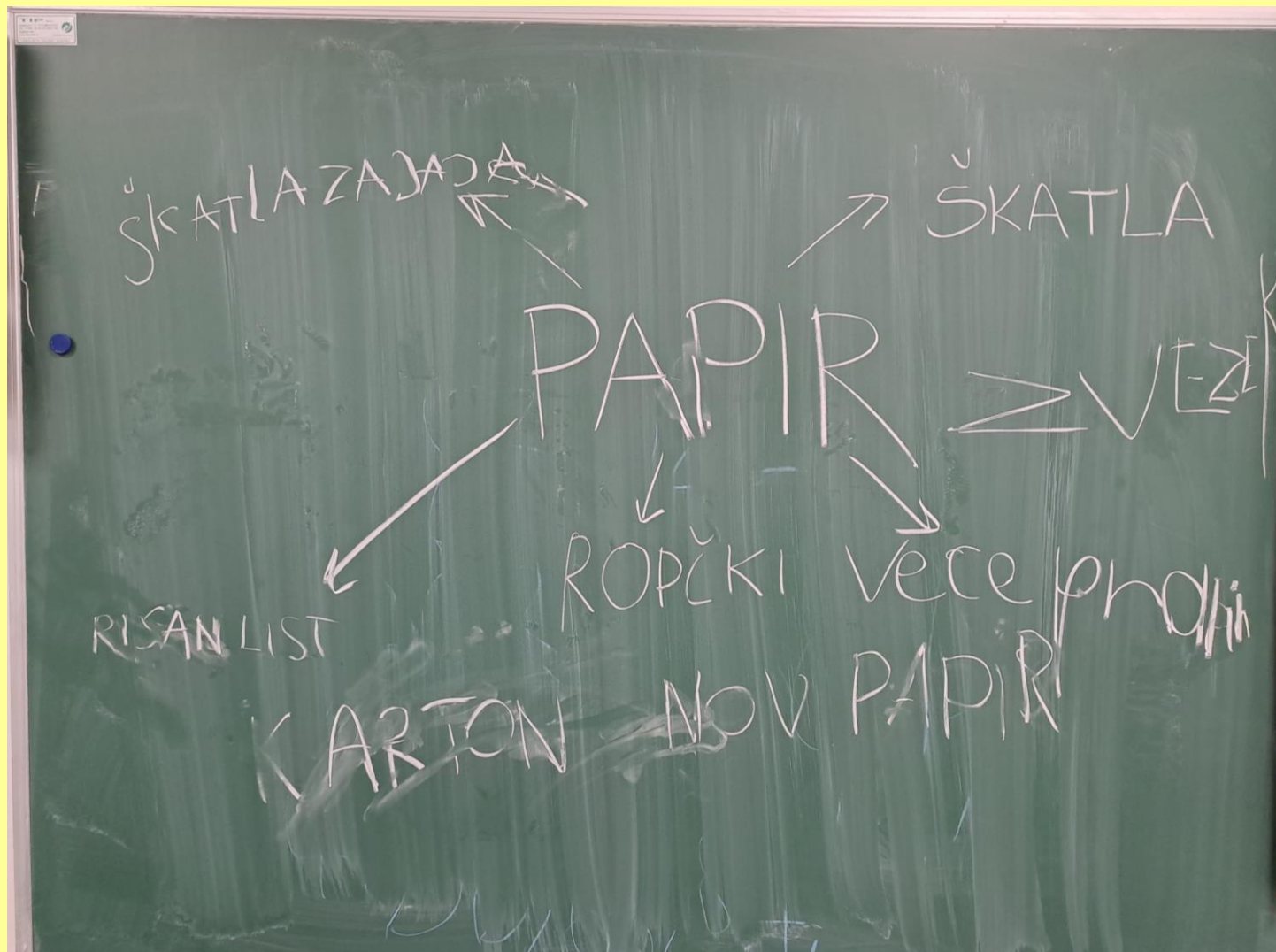


*„Kako veliko
papirja se potem
to nabere.“*



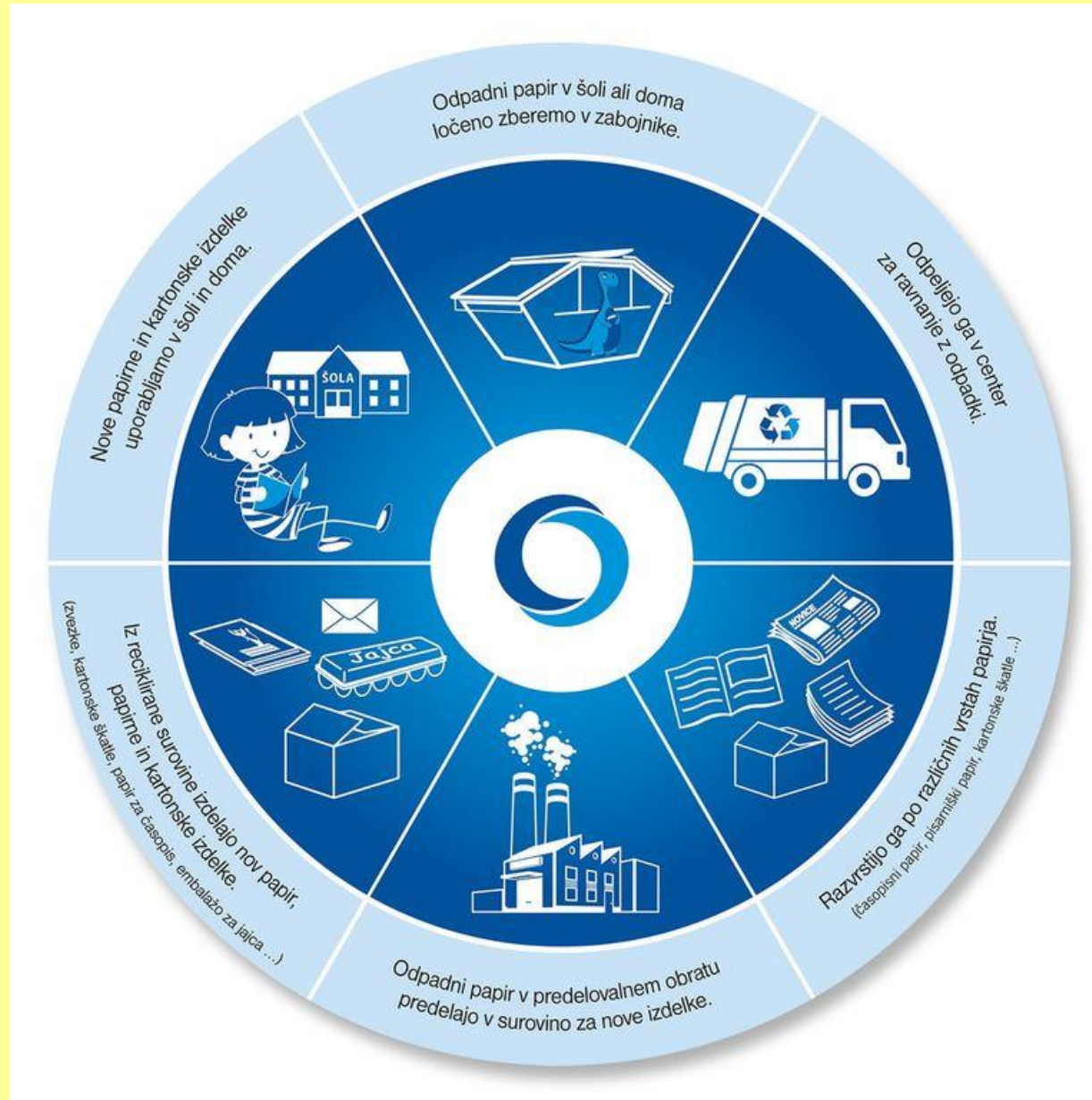
Helena Kraljič:
LISTKO IN NJEGOVA ŽIVLJENJA

*„Jaz bom papir samo še med
papir dajal.“*




Kaj vse sodi pod PAPIR?



KAKO KROŽI ODPADEN PAPIR?





Potovanje odpadnega papirja - RISANJE -







Potovanje odpadnega papirja - PRIKAZ Z LEGO KOCKAMI -

Potovanje odpadnega papirja

- UPORABA ODPADNEGA PAPIRJA IN KARTONA -





HVALA ZA POZORNOST

