



VRTEC  
IVANA GLINŠKA  
MARIBOR



EKOVRTEC



# **Z MAJHNIMI KORAKI DO VELIKIH SPREMEMB: Spodbujanje odgovornega ravnanja z odpadki v vrtcu**

**Mateja Dlouhy**  
**Leskovec pri Krškem, 25. maj 2024**

## **POROČILO ZN** (Resilient People, Resilient Planet: A Future Worth Choosing):

- preobremenjenost planeta zaradi hitro rastočega prebivalstva;
- v svetovnem merilu bomo v manj kot 20 letih potrebovali 50 % več hrane in 45 % več energije;
- povprečen Evropejec ustvari letno 4, 5 tone odpadkov;
- v Sloveniji v povprečju pridelamo nekaj več kot 8 milijonov ton odpadkov na leto.

# VZGOJA IN IZOBRAŽEVANJE ZA TRAJNOSTNI RAZVOJ

- Načelo trajnostnega razvoja vse bolj pridobiva veljavo v celotnem sistemu vzgoje in izobraževanja.
- Neposredne izkušnje, pridobljene v najzgodnejšem otroštvu, pomembno vplivajo na kasnejše oblikovanje odgovornega odnosa do okoljskih izzivov.

## PROJEKT EKOZMAJČEK



- OSREDNJI NAMEN PROJEKTA: otrokom skozi igro privzgajati spoštljiv in odgovoren odnos do okolja;
- CILJNA SKUPINA: 13 otrok prvega starostnega obdobja (2-3 leta);
- METODE DELA: igra, delo z lutko, opazovanje, demonstracija, senzorno doživljanje, pogovor, poslušanje, pripovedovanje, izkustveno učenje, primerjanje, razvrščanje.

# PREPLETANJE POSAMEZNIH KURIKULARNIH PODROČIJ

- JEZIK (širjenje besedišča z novimi pojmi, vezanimi na okoljsko problematiko)
- UMETNOST (spodbujanje likovnega ustvarjanja iz odpadne embalaže, animiranje izdelane lutke, slikanje s flomastri na izdelan recikliran papir)
- MATEMATIKA (utrjevanje osnovnih barv, razvrščanje odpadkov v ustrezne zabojnike, raba izrazov za opis fizikalnih lastnosti: mehko/trdo, mokro/suho, gladko/hrapavo)
- DRUŽBA (spoznavanje poklica smetar)

## SPOZNAVANJE ODPADNIH MATERIALOV


- senzorno doživljanje  
(opazovanje, tipanje,  
vonjanje)
- igra z materiali





## SPOZNAVANJE ODPADNIH MATERIALOV

- opisovanje
- poimenovanje
- primerjanje



## MOJICEJA PODGORŠEK: EKOZMAJČEK

Velja za prvo slovensko slikanico, natisnjeno na ekološkem papirju (certifikat FSC – Forest Stewardship Council).





# DRAMSKA UPRIZORITEV DELA PRAVLJICE EKOZMAJČEK



# ČISTILNA AKCIJA MOJI ODPADKI, MOJA SKRB





# IZDELAVA MINI EKOLOŠKEGA OTOKA V IGRALNICI




# LOČEVANJE ODPADKOV Z EKOZMAJČKOM

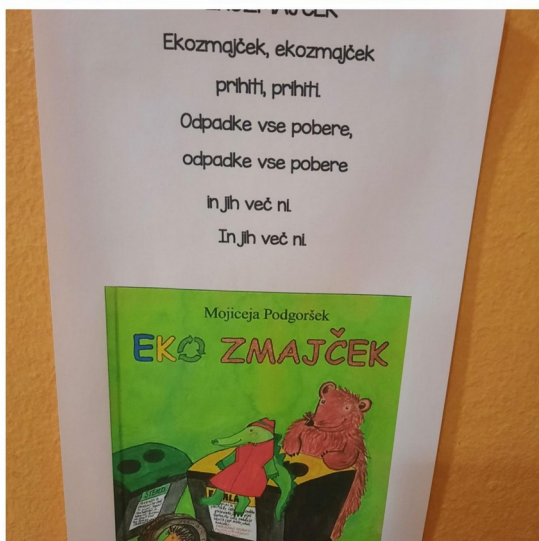




# MINI EKOLOŠKI OTOK V IGRALNICI



# IZDELAVA LUTKE (EKOZMAJČKA) IZ ODPADNEGA MATERIALA





# IGRAMO SE GLEDALIŠČE Z IZDELANIMI LUTKAMI



## POZORNOST ZA MAME OB MATERINSKEM DNEVU

Sajenje netreska z visoke  
grede na igrišču v  
okrasne lončke iz  
odpadne plastične  
embalaže





# IZDELAVA RECIKLIRANEGA PAPIRIA



# IZDELAVA RECIKLIRANEGA PAPIRJA





# SLIKANJE S FLOMASTRI NA IZDELAN RECIKLIRAN PAPIR



## REZULTATI IN ZAKLJUČEK

- Večja ozaveščenost otrok glede ravnanja z odpadki.
- Ločevanje odpadkov kot del dnevne rutine (otroci brez težav ločujejo papir in odpadke, s katerimi se dnevno srečujejo; na prehodu, v parku in na igrišču pogosteje opazijo odpadke, opozorijo nanje).
- Praznovanje rojstnih dni brez embalaž za enkratno uporabo.
- Zmanjšana poraba papirnatih serviet pri obrokih, manjša poraba papirnatih brisač pri brisanju rok.
- Ekozmajček je postal promotor zdravega življenjskega sloga.



- Hierarhično reševanje problema odpadkov.
- Ločeno zbiranje odpadkov z vidika manjšega obremenjevanja okolja.
- Otroci poznajo osnove ločevanja tistih odpadkov, ki jih vsakodnevno uporabijo in zavržejo.
- Ustaljena praksa, da se odpadni materiali uporabijo za različne dekoracije, izdelavo didaktičnih sredstev.
- Niso pomembne samo dejavnosti, ampak celoten način vzgoje in bivanja v vrtcu, prav tako tudi ozaveščenost vzgojitelja.

„Spremembe morda niso hitre ali lahke, a s trudom se tudi najdaljša pot začne z enim samim korakom.“

(neznani avtor)

**HVALA ZA POZORNOST!**