



Dječji vrtić Kutina
Augusta Cesarca 4a
Kutina

" UPOZNAJEMO ŽIVOTINJSKI SVIJET"- prezentacija projekta

Leskovec pri Krškem, 25. 5.2024

Odgojiteljice:
Ivana Ptičar
Jarmila Ranogajec

Kako je sve počelo?



CILJ PROJEKTA: Kroz stjecanje i proširivanje znanja o životinjama razviti svijest o važnosti i raznolikosti životinjskog svijeta za ukupan život na zemlji i razvijati humani odnos prema životinjama.



Tema odražava interes djece, promovira suradničko učenje djece putem aktivnosti, suradnje, dogovora, diskusije





Prostor kao "treći odgojitelj"

formiran istraživački kutić sa slikovnim materijalima životinja, umjetnom travom, suhim lišćem, povećalima, prirodninama, figuricama šumskih životinja;

"Učenje djece rezultat je interakcije između djetetovih iskustava s materijalima, idejama i ljudima..."

ŠUMSKE ŽIVOTINJE- upoznavanje kroz različite izražajne medije



ISKUSTVENO UČENJE

- Dijete uči samoinicijativno na temelju vlastitog iskustva, putem aktivnog činjenja, istraživanja i promatranja pomoću kojeg dijete razumijeva, interpretira, doživljava i usvaja nova znanja








ŠUMA I NJENI STANOVNICI

Poticaaj na izražavanje različitih oblika stvaralačke prerade svojih doživljaja i iskustava



Tijekom provođenja raznih aktivnosti projekta djeca su stjecala znanja o različitim vrstama životinja, upoznavala razlike između divljih i domaćih životinja, upoznavala način života životinja u prirodi (kako žive, na koji se način hrane).

Veliki interes tijekom cijelog trajanja projekta pokazala su za aktivnosti klasifikacije životinja na domaće, divlje, životinje hladnih krajeva i životinje koje spavaju zimski san.

Također interes i veliku zaokupljenost pokazala su u aktivnostima istraživanja staništa životinja gdje su kombinirala i stvarala prirodnim i neoblikovanim materijalima.



•"ŠTO ZNAMO O...?"

•IZRADA I PREZENTACIJA PLAKATA

VUK

VUK JE SISAVAC I SPADA U PORODICU PASA. U HRVATSKOJ MU JE BOJA KRZNA UVIJEK SIVA; LEĐA TAMNOSIVE BOJE KOJA PREMA TRBUHU I NOGANJIMA SVIJETLOSIVU.

VUK JE MESOJED I STRAH I TREPET ZA GOTOVO SVE ŠUMSKE STANOVNIKE. NAJVIŠE VOLI JESTI JELENE I SRNE, ALI NE PREZANJE NI OD DIVLJIH SVINJA, ZEČEVA, A NI OD DOMAĆIH ŽIVOTINJA.



NORMALAN SOCIJALNI ŽIVOT VUKOVA ODVIJA SE U ČOPORU. VUČJI ČOPOR SE U PRAVILU SASTOJI OD RODITELJSKOG PARA (ALFA MUŽJAKA I ALFA ŽENKE) I NJIHOVIH POTOMAKA, DAKLE, RIJEČ JE O PORODICI.




VUKOVI IMAJU JAKO DOBRO RAZVIJENI OSJETILNI SUSTAVI, TE SE JAKO OSLANJAJU NA Njihov sluh. MIRIS JE NJEGOVO GLAVNO ORUŽJE ZA PRONALAZAK PLIJENA.

JESTE LI ZNALI?







VUČICI SE RAĐAJU S PLAVIM OČIMA KOJE SE POŽUTE KADA DOSEGNU STAROST OD ČETIRI MJESECI.

VUKOVI ČESTO ZAVIJAJU KADA SU ŽALOSNI, ŠTO SE OBIČNO DOGAĐA KADA SMRTNO STRADA NEKI ČLAN ČOPORA ČIME POKAZUJU SLIČNOST S LJUDIMA.



VUKOVI SE ČESTO POKAZUJU U FOLKLORU I U KNJIŽEVNOSTI, A NAJPOVIŠE SE U BASNAMA I BAJKAMA KAO PROTIVNIK TO JE CRVENKAPICA I TRI PRAŠČIĆA.



FAZAN



KRPELJ



Obimernije životinje krpele se hrane na najdugovječnijem domaćinu, najčešće na svinjama i konjima u području krpele.

Nakon hranjenja krpele, ženke se vraćaju u stadij i nastavljaju u novu generaciju.


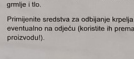
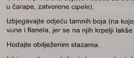
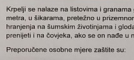
U slučaju da se krpele hrane na ljudima, najčešće se hrane na glavi i vratu, ali mogu se hraniti i na drugim dijelovima tijela.

Krpele postaju aktivni kad je prosječna dnevna temperatura iznad 7°C. Mogu preživjeti pod snježnim pokrivačem čak i kad su temperature ispod stupnja ispodzero.

Precose bolesti koja može trajno oštetiti zdravlje.

Krpele vrebaju u parkovima, zelenim gradskim područjima i vrtovima.

Ista vrsta krpele predstavlja opasnost i za ljude i za domaće životinje.



Krpele se nalaze na listovima i granama grmova, niskog rastišta do visine od jednog metra, u šikarama, predno u prizemnom sloju šuma. Najčešće se zaraze priključkom hranjenja na šumskim životinjama (glovcima), a svojim običnim zarcima mogu preneti i na čovjeka, ako se on nađe u njihovom prirodnom okolišu.

Preporučene osobne mjere zaštite su:

Obući prikladnu odjeću i obuću za boravak u prirodi (dugi rukavi, nogavice uvučene u čarape, zatvorene cipele).

Izbjegavajte odjeću tamnih boja (na kojoj se krpele teže odvajaju) i materijale poput vune i flanela, jer se na njih krpele lakše zaljeću.

Nosite odličan miris.

Izbjegavajte provlačenje kroz grmlje, ležanje na tu i odlaganje odjevnih predmeta na grmlje i tu.

Primjenite sredstva za odbijanje krpele na glavu i izloženije dijelove tijela te eventualno na odjeću (konstatirajte ih prema uputi proizvođača – pročitajte uputstva o proizvodima).

Nakon povratka iz prirode preporučuje odjeću pažljivo pregledajte cijelo tijelo (uz pomoć ogledala ili drugog osobe) radi pregleda nespočetih dijelova tijela. Za tu osobu ima dovoljno vremena jer krpele, nakon što dođu na domaćina, dosta dugo (nekoliko sati) "sede" i traže pogodno mjesto za uspije.

Provjerite imate li na kapi ili odjeći krpele kako biste ga što prije odstranili, a posebno predložite djeci tijelo s ravnim kožom (iza uha, zatičak, vrat, prepone, djetka, pazuh, područje ispod koljena, inguit).

Kod djece se krpele često nađu na glavi – zato što je djetje nisko i više se igra u travi nego odrasli, pa lakše može „pokupiti“ krpele glavom odnosno gornjim dijelom tijela. Olučajte se po povratku iz prirode.



IZRADIO: JAKOV TUNJIĆ





"NAŠI LJUBIMCI"

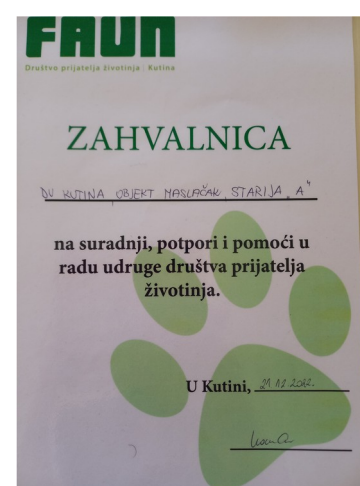
- SURADNJA S UDRUGOM FAUN



Formiranje kutića “Naši ljubimci” s fotografijama djece i njihovih kućnih ljubimaca



"Kutić Dobrih djela" tijekom adventa za napuštene životinje





MIRNINE PAPIGE



MIRNINE PAPIGE

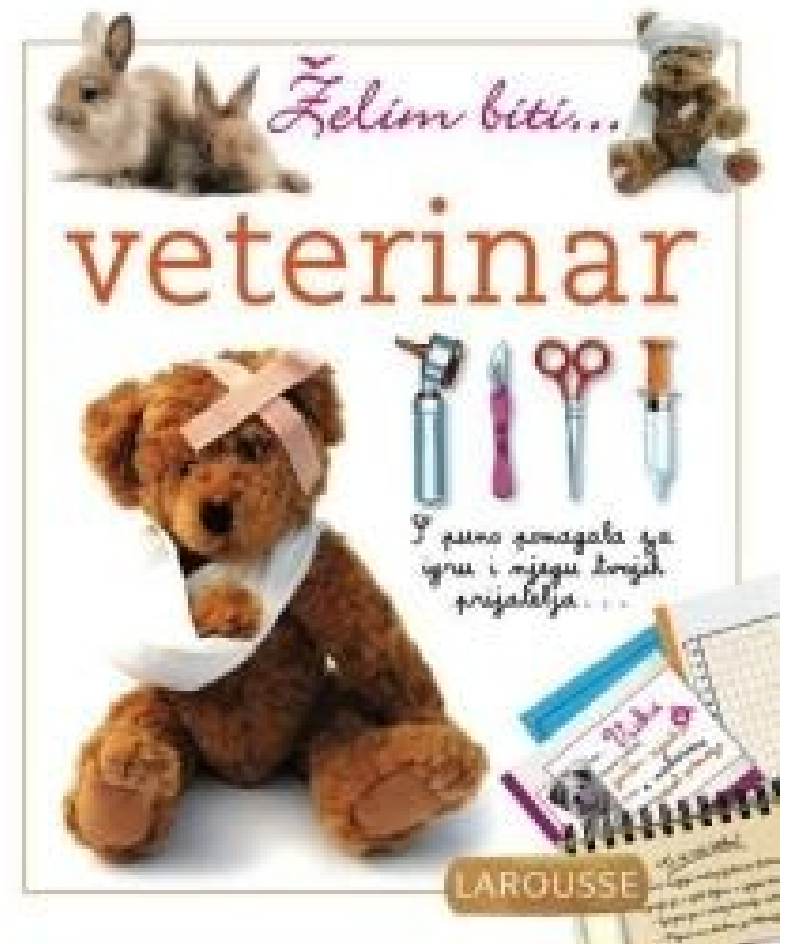


Taj susret je ostavio veliki utisak na djecu, te su djeca svakodnevno razvijala igre pretvaranja s plišanim igračkama u obiteljskom kutiću. Djeca su hranila životinje, brinula o njima, vodila u šetnju, gradila im kućice te ih liječili, što nas je potaknulo na formiranje novog kutića „Mala veterinarska klinika“.



NAŠA MALA VETERINARSKA KLINIKA

- INICIJATIVA DJECE
- FORMIRANJE NOVOG KUTIĆA
- UPOZNAVANJE ZANIMANJA VETERINAR
- POSJET PRIVATNOJ VETERINARSKOJ KLINICI







POTICAJI I MATERIJALI ZA RAZLIČITE RAZINE KOMPETENCIJA



POSJET SALONU "DOGUE"



“Kako žive životinje zimi?” razgovori uz enciklopedije i slikovne materijale s naglaskom na polarne životinje, izrada edukativnog plakata o polarnim životinjama, “Polarna kutija”- izrada panoramske kutije od neoblikovanih materijala i figurica polarnih životinja, igre pretvaranja uz izrađenu kutiju, čitanje slikovnice “Velika avantura maloga pingvina”, likovne aktivnosti- slikanje pingvina, izrada pingvina i polarnih medvjeda od neoblikovanih materijala.



Sklop aktivnosti "Domaće životinje"



- enciklopedije i slikovnice "Farma", "Moja velika knjiga sa seoskih imanja", "Mame i mladunci", "Životinjsko carstvo",
- stolno- manipulativne i društvene igre: memory "Domaće životinje", "Pridruži mladunče i majku", "Pronađi stanište", "Nahrani koku", "Utrka do farme", "Pomuzi kravu"



IZRADA PANORAMSKE KUTIJE "NAŠA FARMA"

- izrada albuma "Album domaćih životinja"



NAŠ MALI INSEKTARIJ







HVALA NA
PAŽNJI!

