

# UPORABA ODPADNIH MATERIALOV PRI POUKU LIKOVNE UMETNOSTI

**Vesna Videčnik, Osnovna šola Glazija Celje**

Strokovno srečanje za učitelje, ki poučujejo otroke s posebnimi potrebami  
20. 1. 2025 – OŠ Brinje Grosuplje




# VSEBINA PREDSTAVITVE

## 1. del

- Predstavitev izdelkov iz odpadnih materialov


## 2. del

- Izdelava didaktičnih pripomočkov za razumevanje likovne teorije



# UČENEC OŠ GLAZIJA


- Plastenke
- Tulci
- Odpadni papir
- Dežnik





# GNEZDO


- Odslužen stol
- Odpadni papir





# OČALA


- Cev za zaščito električnih kablov
- Tulci
- Odpadni papir





# ROBOTI


- Škatle od zdravil
- Tulci
- Zamaški
- Odpadni papir





# ZAJČKI


- Plastenke
- Odpadna lepenka
- Odpadni papir
- Ostanke blaga





# MOJA SOBA


- Škatle od zdravil
- Ostanke blaga
- Ostanke barvnega papirja





# SCENA



- Škatla za čevlje
- Škatle od zdravil
- Ostanke barvnega papirja
- Ostanke lesa
- Ostanke blaga





# ZUNANJI PROSTOR

- Lepenka
- Škatle od zdravil
- Ostanke barvnega papirja
- Ostanke lesa








**IZDELAVA DIDAKTIČNIH PRIPOMOČKOV  
ZA RAZUMEVANJE LIKOVNE TEORIJE**



# IZHODIŠČE


- Problem razumevanja likovne teorije – novi pojmi
- Likovno področje: SLIKANJE
  
- Udeleženci: učenci 7., 8. in 9. razreda





# CILJI

- spoznajo različne vrste odpadne embalaže in kako jo ločevati
- spoznajo način recikliranja odpadne embalaže z izdelavo novih izdelkov
- se izobražujejo preko kreativnega ustvarjanja
- načrtujejo izdelavo didaktičnih pripomočkov in iger ob spoznavanju likovne teorije
- zbirajo odpadno embalažo (tulce, zamaške, vrečke, blago, škatle ...)
- izdelujejo nove izdelke iz odpadne embalaže z namenom uporabnosti
- uporabljajo nove izdelke pri vsakodnevnem reševanju likovnih nalog






# BARVNI KROG

## AKTIVNOSTI:

- Zbiranje zamaškov
- Sortiranje
- Barvanje
- Lepljenje

## MATERIAL:

- Zamaški
- Lepenka





# TONSKA LESTVICA – NEVTRALNE BARVE



## AKTIVNOSTI:

- Zbiranje tulcev
- Barvanje
- Lepljenje



## MATERIAL:

- Tulci
- Karton






# MEŠANJE BARV

## AKTIVNOSTI:

- Zbiranje škatel
- Zbiranje blaga
- Barvanje

## MATERIAL:

- Škatle
- Odpadno blago






# TOPLE IN HLADNE BARVE – IGRA 4 V VRSTO

## AKTIVNOSTI:

- Zbiranje zamaškov
- Zbiranje papirja
- Zgibanje papirja
- Kaširanje
- Barvanje
- Lepljenje

## MATERIAL:

- Zamaški
- Pločevinka
- Lepenka
- Časopisni papir






# SVETLE IN TEMNE BARVE – IGRA 4 V VRSTO

## AKTIVNOSTI:

- Zbiranje zamaškov
- Zbiranje papirja
- Zgibanje papirja
- Kaširanje
- Barvanje
- Lepljenje

## MATERIAL:

- Zamaški
- Pločevinka
- Lepenka
- Časopisni papir






# KOMPLEMENTARNI PARI BARV – IGRA LOVLJENJA ŽOGIC


## AKTIVNOSTI:

- Zbiranje zamaškov
- Zbiranje papirja
- Kaširanje
- Izdelava žogic
- Barvanje
- Lepljenje





## MATERIAL:

- Zamaški
- Škatla
- Časopisni papir
- Koščki stiropora
- Plastične palice











**HVALA**



# VIRI IN LITERATURA

- Ciuha, P. (2006). *Likovna vzgoja 7*. Učbenik za likovno vzgojo v sedmem razredu osnovne šole (str. 30–32). Mladinska knjiga.
- Tepina, B. (2007). *Spoznajmo likovni svet*. Likovna vzgoja z a7. razred osnovne šole (str. 57–64). Modrijan.
- Tomšič Čerkez, B. (2010). *Likovna vzgoja 6*. Učbenik za likovno vzgojo v šestem razredu osnovne šole (str. 16–19). Mladinska knjiga.
- Tomšič Čerkez, B. (2009). *Likovna vzgoja 5*. Učbenik za likovno vzgojo v petem razredu osnovne šole (str. 15–25). Mladinska knjiga.
- <https://ekosola.si/odpadkom-dajemo-novo-zivljenje-23-24/>
- Fotografije: osebni arhiv
- Lektoriranje: Tea Hrnčič, prof. slov. j.

