



V.G. IZAZOV  
UČENIČKA ZADRUGA




# ZDJELICA S PRIČOM

Međunarodna konferencija za odgojitelje i učitelje, 30.5.2026.

Kostanjevica na Krki

Pripremila: Kristina Majdak, prof.def.

Centar za dgoj i obrazovanje Velika Gorica



# Centar za odgoj i obrazovanje Velika Gorica

- najstarija ustanova socijalne skrbi (Ministarstvo socijalne politike i mladih) u RH, od 2021., dislocirani nakon potresa
- transformacija Centra, nove socijalne usluge



## ČLANAK 8.

(1) POSEBNI PROGRAM UZ INDIVIDUALIZIRANE POSTUPKE ČINI POSEBNO STRUKTURIRANI SADRŽAJ NASTAVNIH PLANOVA I PROGRAMA/KURIKULUMA IZRADEN PREMA MOGUĆNOSTIMA I SPOSOBNOSTIMA UČENIKA.

## ČLANAK 9.

POSEBNI PROGRAM ZA STJECANJE KOMPETENCIJA U AKTIVNOSTIMA SVAKODNEVNOGA ŽIVOTA I RADA UZ INDIVIDUALIZIRANE POSTUPKE JE PROGRAM KOJI SE PROVODI U ODGOJNO-OBRAZOVNOJ SKUPINI KAO OBVEZNO OSNOVNO OBRAZOVANJE KOJI S OBZIROM NA FUNKCIONALNE SPOSOBNOSTI UČENIKA IMA ZA CILJ OSPOSOBITI UČENIKA ZA NAJJEDNOSTAVNIJE AKTIVNOSTI SVAKODNEVNOGA ŽIVOTA I RADA. A PROVODI SE OD 6. DO 21. GODINE ŽIVOTA.



**Naša Učenička zadruga V.G. Izazov ima više sekcija, a jedna od njih je u eko sekcija. Posebno smo ponosni na eko akcije zaštite proljetnica našeg kraja, te aktivnih obilježavanja svih dana vezanih uz ekologiju u našem kalendaru.**



# Zašto priča o zdielici i kockavici

Svake godine djeca uče o proljetnicama, o prekrasnim cvjetovima koji najavljuju proljeće. Svima znanie visibabe, cica mace, šafrani, jaglaci... a onda smo proučavajući proljetnice otkrili jednu proljetnicu koja nije toliko uobičajena i ona nas je zainteresirala, pa smo je krenuli istraživati. Radi se o kockavici.



Kockavica (*Fritillaria meleagris*) jedna je od najljepših i najprepoznatljivijih proljetnica naših krajeva. Razvija se iz lukovice, a cvate od ožujka do travnja. Prepoznamo je po predivnim visećim cvjetovima crvenosmeđe do purpurne boje, prošaranima svijetlim i tamnim šarama koje tvore poseban uzorak nalik šahovnici, po čemu je i dobila ime-kockavica!

Raste na vlažnim livadama i uz šume, ali zbog gubitka takvih staništa – isušivanja, preoravanja, prestanka košnje i ispaše te zarastanja livada – postala je ugrožena i rijetka biljna vrsta. Danas je strogo zaštićena te predstavlja važan pokazatelj očuvanosti prirodnih staništa i bioraznolikosti. Ipak, ova biljka je otrovna za sisavce , pa treba biti oprezan!!!



Ovo je priča o zdielici koja ima zeleni ošlas. a to znači da svatko tko je uzme u ruke donosi poruku o recikliranju. ponovnoj uporabi i zaštiti biljaka i prirode uopćenito. Ovdje govorimo o zaštiti biljke kockavice. oršura ili kukovače. kako je zovemo u Turopolju. Pa. pošledajte i poslušajte!



Fotografije kockavice u prezentaciji su iz osobnog albuma snimljene u staništu kockavice kod Turopoljskog Luga, a stanište nam je otkrio učenik koji stanuje u blizini.





Županijska smotra UZ  
Pokupsko 2025.



Kockavicu na zdjelici smo predstavili na Županijskoj smotri UZ u Pokupskom, te napravili izložbeni prostor da bude nalik na njeno stanište u prirodi.



## Recept za izradu papierne mase

Trgajte kutije od jaja na sitne komadiće i prekriti toplom vodom. Nakon 24 sata, izmiksajte u mikseru i procijedite.

Smjesu dobro gnječiti rukama kako bi postala kompaktna poput gline. Dodajte ljepilo.

Takvu smjesu oblažite oko zdjelice-modela koju se prekrili prozirnom folijom, da bi je lakše skinuli nakon sušenja.

Sušiti na zraju nekoliko dana, ovisno o veličini zdjelice. Suhu zdjelicu možete obojiti, ukrasiti poput nas i koristiti je ponudu hrane



**Potrebno vam je:**

**kutije od jaja, voda, cjedilo, ljepilo-brašno ili bijelo  
ljepilo,**

**mikser, zdjelica za kalup, folija, boja**



Video izradili zadrugari!


<https://canva.link/8j0hwcjvhszxc1f>


**Poøledajte kako ie nastala zdielica i kako su ućenici druøima  
prenieli zeleni ølas o zdielici!!**

**Nadamo se da vam se svidio način kako prenosimo priču o zaštiti kockavice i da ćete i samo pokušati napraviti svoju zdjelicu s nekom drugom eko pričom!**

**Ukoliko se okušate u izradi, molim vas da nam svoju zdjelicu pošaljete na mail:  
[kika.majdak@gmail.com](mailto:kika.majdak@gmail.com)**

Prenesite i vi svoju priču zdjelicom i izazovite druge da naprave isto....širimo eko priču zdjelicama!





Budimo i ostanimo  
zaštitnici Zemlje!!

