




# GOZD V IGRALNICI



Tanja Zavrl

16,6, 2026


# Razvijanje pozitivnega, obzirnega in spoštljivega odnosa do vseh živih bitij in okolja...



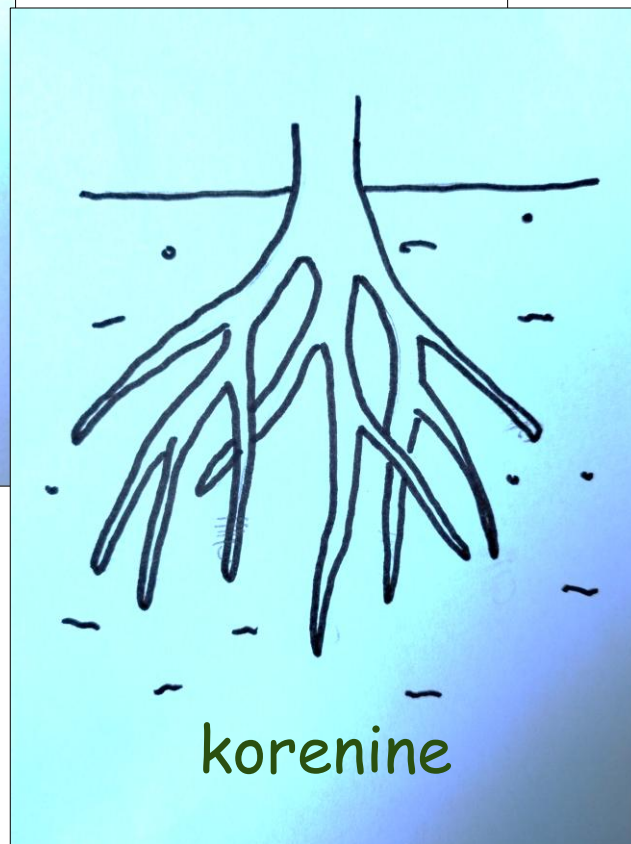
# UVODNA MOTIVACIJA ZA NARAVOSLOVNO DEJAVNOST: lutka JASA




„Dotakni se, poišči...”



drevo



korenine



seme



cvet

# SLANO TESTO: Ključ do spoznavanja gozda



„Pregneti in oblikuj...”



# Recept za slano testo

## ► POTREBUJEMO:

- 4 dl vode
- 5 jušnih žlic olja
- 400 g moke
- 130 g soli
- 40 g limonske kisline
- jedilne barve

## ► PRIPRAVA

### Suhe sestavine

V veliki posodi zmešamo moko, sol in citronko.

### Mokre sestavine

Vodo prekuhamo. Dodamo olje ter živilske barve.

Še vroče dodamo suhim sestavinam.

Zamesi se ko je še vroče.

Ohlajeno testo se shrani v prozorno vrečko, ki se jo lahko zapre.

# SAMOSTOJNO RAZISKOVANJE GOZDNIH MATERIALOV



# LISTKE DREVES PREŠTEVAMO IN SE Z NJIMI GIBAMO...



# SPOZNAVANJE IN POMNENJE NARAVOSLOVNIH IZRAZOV SKOZI GIBANJE



# ELEMENTI PEDAGOGIKE MONTESSORI:

## UČNA URA V TREH STOPNJAH

### 1. PREDSTAVITEV (povemo kaj imamo; poimenujemo):

Primer: »To je ŽELOD. ŽELOD.« Stvari se dotaknemo.

### 2. PREPOZNAVANJE (otrok pokaže, ne izgovori):

Primer: „Pokaži mi želod, daj kostanj v mojo roko, položi žir na stol, ...“)

Opomba: če precenimo, da otrok še ne zmore poimenovati, pri tej stopnji zaključimo.

### 3. POIMENOVANJE (otrok poimenuje):

Primer:

- »Kaj je to?« Pokažemo s prstom na kostanj.
- »In kaj to? Pokažemo s prstom na želod.



# KAMIŠIBAJ GLEDALIŠČE: 10 navihanih veveric



# Telesne sprostitvene vaje



## Potek:

Predstavljaš si, da so tvoja stopala korenine drevesa.

Z njimi se trdno oprijemaš tal.

Iz stopal počasi poganja deblo in raste više in više - vse do pasu.

Tvoj prsni koš postane krošnja.

Širi se na vse strani in nič je ne omejuje.

Krošnja se počuti varno, saj jo varujejo krepke korenine in močno deblo.

Iz krošnje poganjajo veje: to so tvoje roke, prsti, vrat, glava.

Vse veje so povezane med seboj, povezujeta jih deblo in korenine.

Iz korenin priteka življenjski sok. Ali ga občutiš?

Sok enakomerno teče po deblu, v veje in v listje. Nikjer ni zastoja.

Vse drevo živi.

Zdaj zapiha veter.

Drevo se rahlo zaziba sem in tja.

Kako daleč se lahko nagneš, ne da bi pri tem izgubil ravnotežje?

Vihar močnemu drevesu ne more do živenga.

Si ti močno drevo?



Po vaji se pogovorimo o doživetjih.

# HVALA ZA POZORNOST



[tanja.zavrl@guest.arnes.si](mailto:tanja.zavrl@guest.arnes.si)